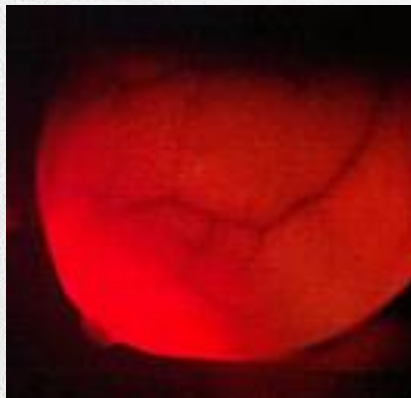




Descripción general de Pink Luminous Breast

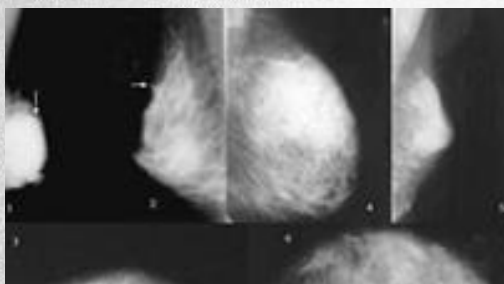
Este producto contiene un diodo emisor led patentado por Silkpro Alemania, que se basa en el principio de detección capacitiva con múltiples longitudes de onda que permiten visualizar la mama en perspectiva. El equipo se activa al contacto con la piel y es capaz de entregar una visibilidad interna de la mama que puede mostrar anomalías en forma de densidades y sombras.



La luz roja muestra la estructura y el interior de la mama por fluoroscopia.



Mamografía



La fotografía muestra una mamografía como método común de examen de mama.

Ventaja : Los resultados son exactos

Defecto : Rayos dañinos para los seres humanos, no apto para mujeres menores de 30 años de edad

Ultrasonido



El diagnóstico con ultrasonido es correcto para detección de cáncer de mama en un 80% a 85%.

Ventaja : Tejido mamario denso es adecuado, puede encontrar quistes o masas sólidas

Defecto : Tienes que ir al hospital

Escaneo infrarrojo



El índice de exactitud del diagnóstico es del 90% una vez al año.

Ventaja : Fácil y rápido

Defecto : Tienes que ir al hospital

Auto-Test



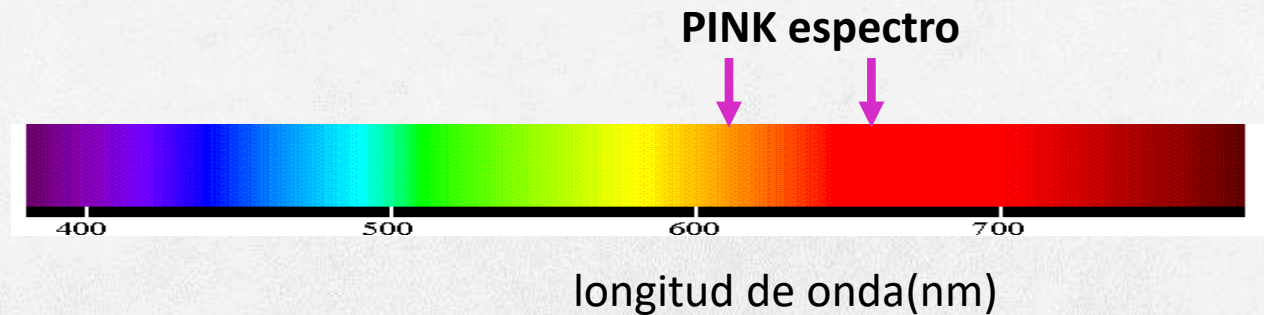
Tasa de diagnóstico de cáncer de mama de alrededor de 90% o más, una vez al mes.

Ventaja : Cómodo, rápido, íntimo, en el hogar y seguro.

Defecto : Se debe controlar la observación espejo.

Tecnología del producto y el principio :

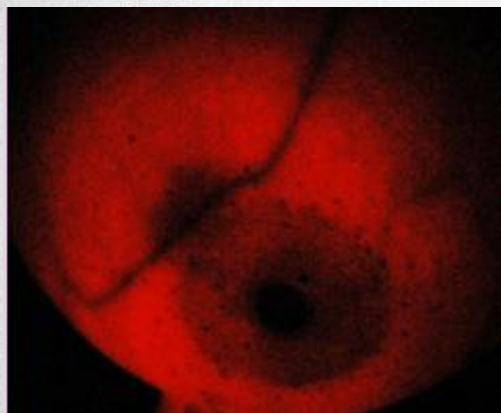
“Pink Luminous Breast” usa tecnología patentada que emite, por medio de un módulo Led con una eficiencia de luz del rango de los 600nm, una luminancia con una potencia de 100 lm/w. Esta luz roja específica produce una alta absorción del color en la hemoglobina del tejido humano que hace que las zonas más densas de la masa vascular, que absorben esta luz, sean mostradas como sombras anormales que pueden detectar visualmente la presencia de un tumor mamario. Para una óptima eficiencia, la observación se puede realizar desde múltiples posiciones con el fin de lograr mejores resultados en la detección. Esta tecnología ha recibido patentes y premios por ser una invención innovadora y revolucionaria en Asia, Europa y los Estados Unidos..



El rango espectral visible



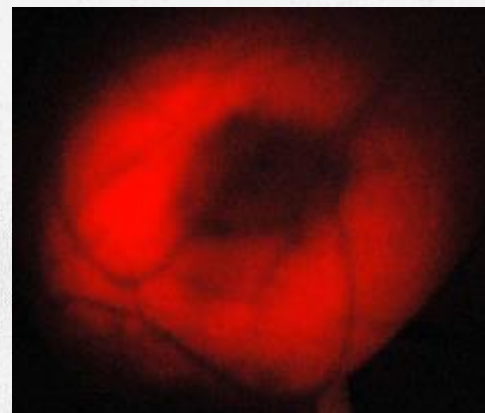
Se pueden percibir intuitivamente las densidades y sombras del interior del seno



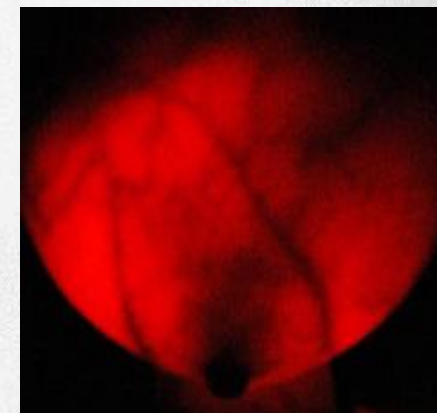
Pequeña sombra cerca del pezón, probablemente la vasodilatación.



Anormalidad evidente en dirección 12:00 en punto que se extiende en la tetina.



Se observa una sombra anormal en la mama.



Se observa una proliferación anormal en dirección a la 01:00 y otra a las 06:00

Los resultados de los ensayos clínicos de Pink Luminous son los siguientes :

Un total de 121 pacientes con tumores de mama participó en el estudio experimental del instrumento de auto-prueba Pink Luminous.

De éstos, 68 (94.1%) que participaron en el experimento fueron diagnosticados con un tumor, y el 53 (90.5%) restante fueron detectados con lesiones de quiste u otros tumores benignos.

Quistes / abscesos fueron diagnosticados después de comprobar falsos positivos

Versión exclusiva con cuatro funciones :

Función de masaje :

Incorpora una función de masaje con vibración, que se aplica al pecho y otras partes. Relaja los músculos y alivia el efecto de la fatiga..

Multifunción :

Con el modo de detección de onda sinusoidal, la sonda actúa simultáneamente para relajar los músculos, por lo el pecho se hace más elástico.



Detección :

La longitud de onda de 650nm de color rojo muestra en perspectiva la mama, siendo posible observa su estructura fina y la salud del seno.

Función de onda sinusoidal :

Promueve la circulación de la sangre, con lo que la experiencia es de confort y comodidad para el cuidado de los senos.

Beneficios



- 1 **Inspección visual con emisor alemán de 650nm**
Un eficiente visualizador interno de la mama
- 2 **Multi-perspectiva de visualización de la mama**
Promueve la circulación de la sangre en la mama
- 3 **Operación simple en la intimidad del hogar**
Mantiene la salud de los senos en control
- 4 **Compacto y elegante**
Diseño de mano, ligero y fácil de llevar

► Medios de prensa de Estados Unidos, Europa, Asia ► medios de informe especial :



Pink Luminous Breast 1.866.770.8307



Muestra del producto



Importa y Distribuye
MICROKITS.CL | MMORENO@MICROKITS.CL

+569 62681766